



УПРАВЛЕНИЕ ФЕДЕРАЛЬНОЙ  
СЛУЖБЫ ГОСУДАРСТВЕННОЙ  
СТАТИСТИКИ ПО РЕСПУБЛИКЕ  
КРЫМ И Г. СЕВАСТОПОЛЮ

# ОПЕРАТИВНЫЕ ДАННЫЕ ОБ ОБЪЕМЕ ПЛАТНЫХ УСЛУГ НАСЕЛЕНИЮ

март 2024 года

13.05.2024

г. Севастополь

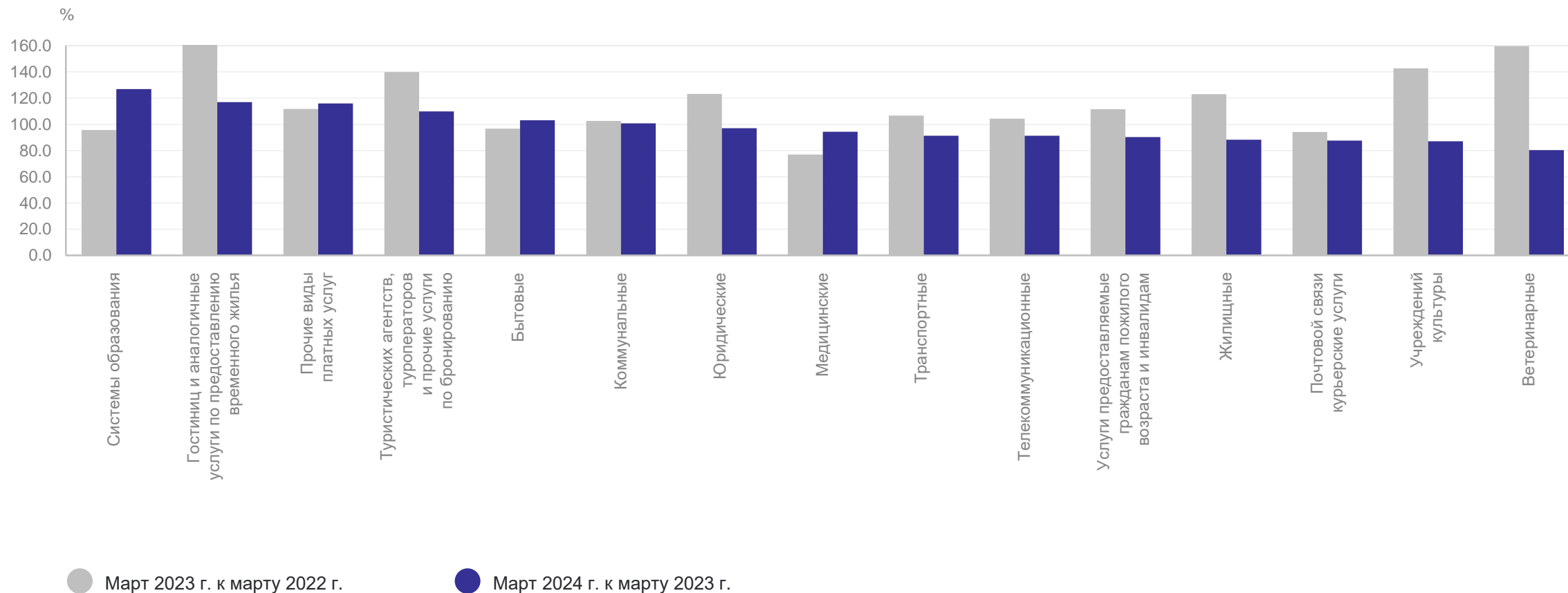
# СОДЕРЖАНИЕ

Индексы физического объема по видам платных услуг населению	3
Динамика индексов платных услуг населению	4
Бытовые услуги населению	5
Динамика индексов бытовых услуг населению	6
Платные услуги населению	7
Динамика объема бытовых услуг населению	8
Динамика платных и бытовых услуг населению	9
Услуги туризма в структуре платных услуг	10
Наибольшая доля в структуре платных услуг населению	11
Наибольшая доля в структуре бытовых услуг населению	12

# ИНДЕКСЫ ФИЗИЧЕСКОГО ОБЪЕМА ПО ВИДАМ ПЛАТНЫХ УСЛУГ НАСЕЛЕНИЮ

КРЫМСТАТ

март 2024 г. к марту 2023 г.



# ДИНАМИКА ИНДЕКСОВ ПЛАТНЫХ УСЛУГ НАСЕЛЕНИЮ

в % к соответствующему периоду предыдущего года

КРЫМСТАТ

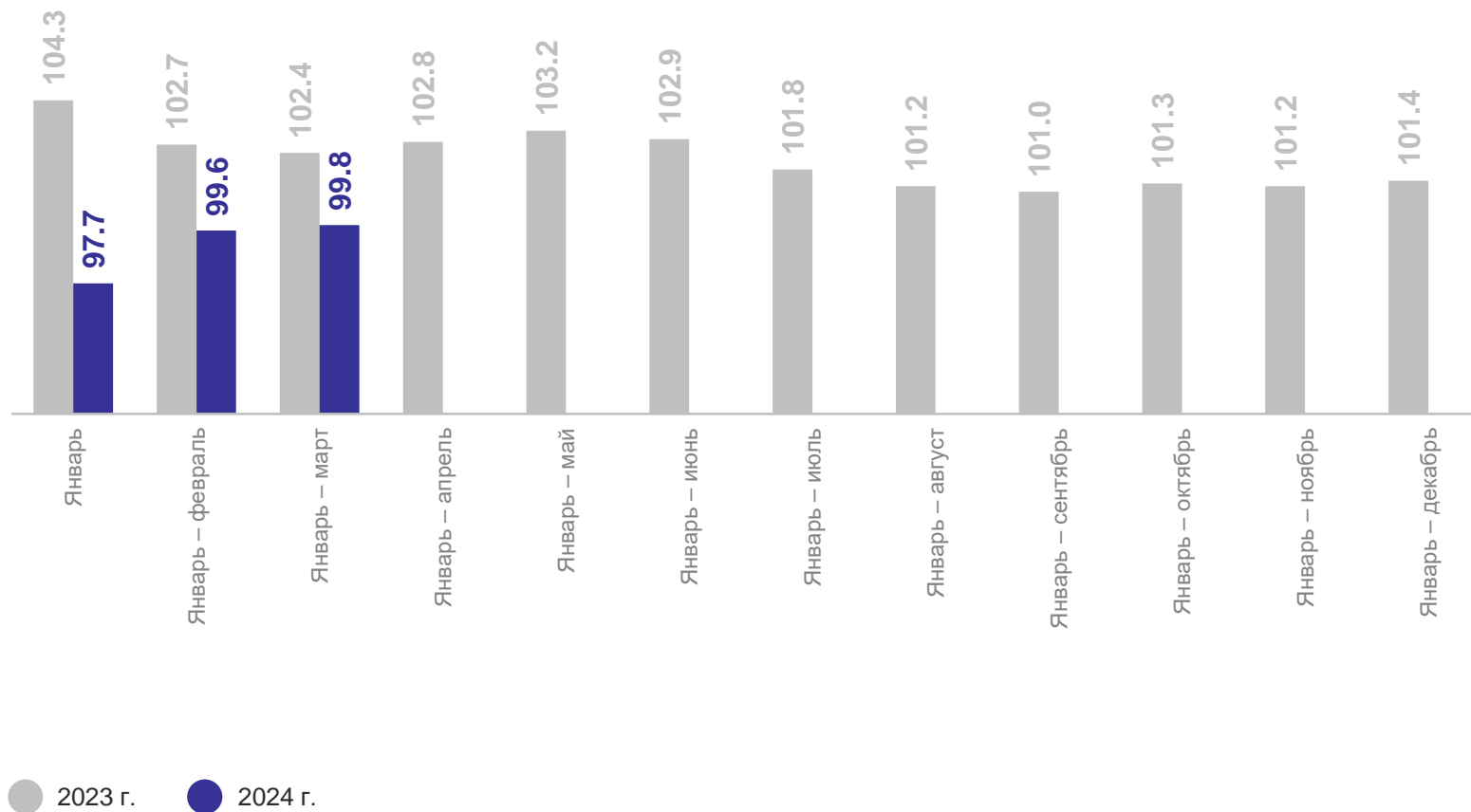
январь – март 2024 г.

Объем услуг населению

**12 538.8** млн рублей

Индекс физического объема

**99.8%**

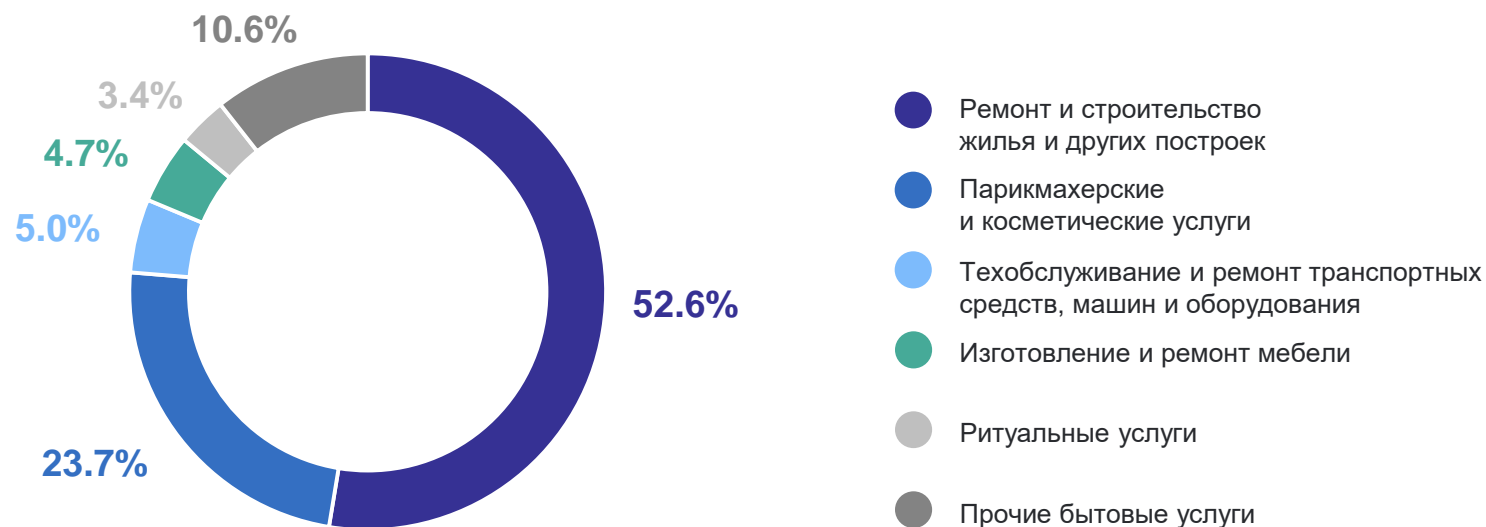


# БЫТОВЫЕ УСЛУГИ НАСЕЛЕНИЮ

март 2024 г.

КРЫМСТАТ

### Структура бытовых услуг населению



#### Наибольший объем отдельных видов бытовых услуг

Ремонт и строительство жилья и других построек

**625.1** млн рублей

Услуги парикмахерских

**282.0** млн рублей

Изготовление и ремонт мебели

**56.2** млн рублей

# ДИНАМИКА ИНДЕКСОВ БЫТОВЫХ УСЛУГ НАСЕЛЕНИЮ

в % к соответствующему периоду предыдущего года

КРЫМСТАТ

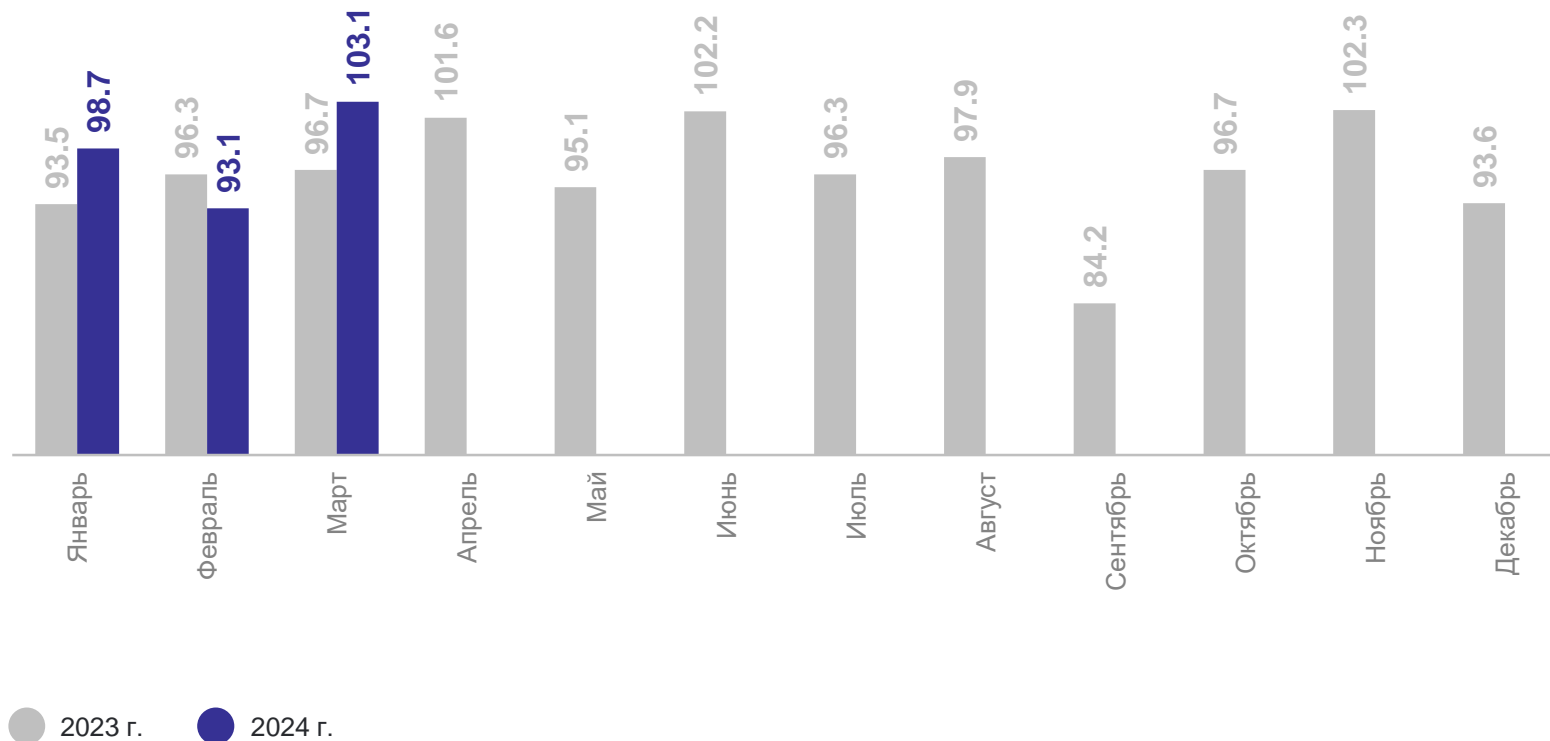
ИФО физического объема  
бытовых услуг

за март 2024 г. к марту 2023 г.

**103.1**

за март 2024 г. к февралю 2024 г.

**114.0**



# ПЛАТНЫЕ УСЛУГИ НАСЕЛЕНИЮ

март 2024 г.

КРЫМСТАТ

### Структура платных услуг населению

Наибольший объем отдельных видов платных услуг

Бытовые услуги

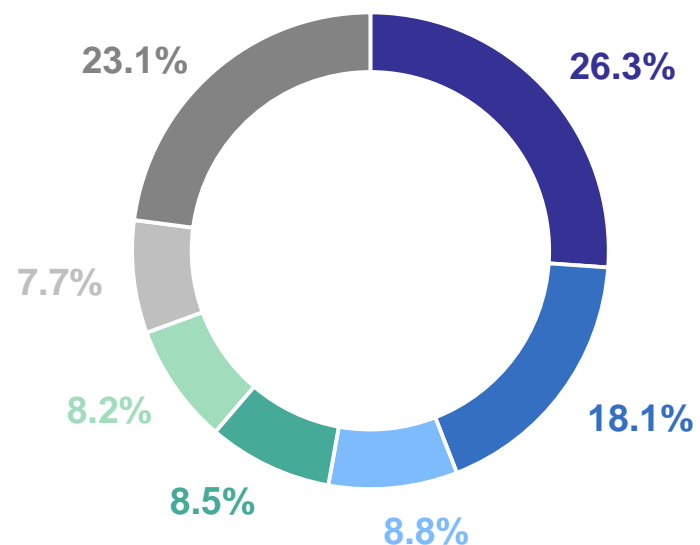
**1 190.0** млн рублей

Коммунальные услуги

**816.9** млн рублей

Жилищные услуги

**383.3** млн рублей



- Бытовые услуги
- Коммунальные услуги
- Медицинские услуги
- Жилищные услуги
- Телекоммуникационные услуги
- Транспортные услуги
- Другие виды платных услуг

# ДИНАМИКА ОБЪЕМОВ БЫТОВЫХ УСЛУГ НАСЕЛЕНИЮ

март 2024 г., млн рублей

КРЫМСТАТ

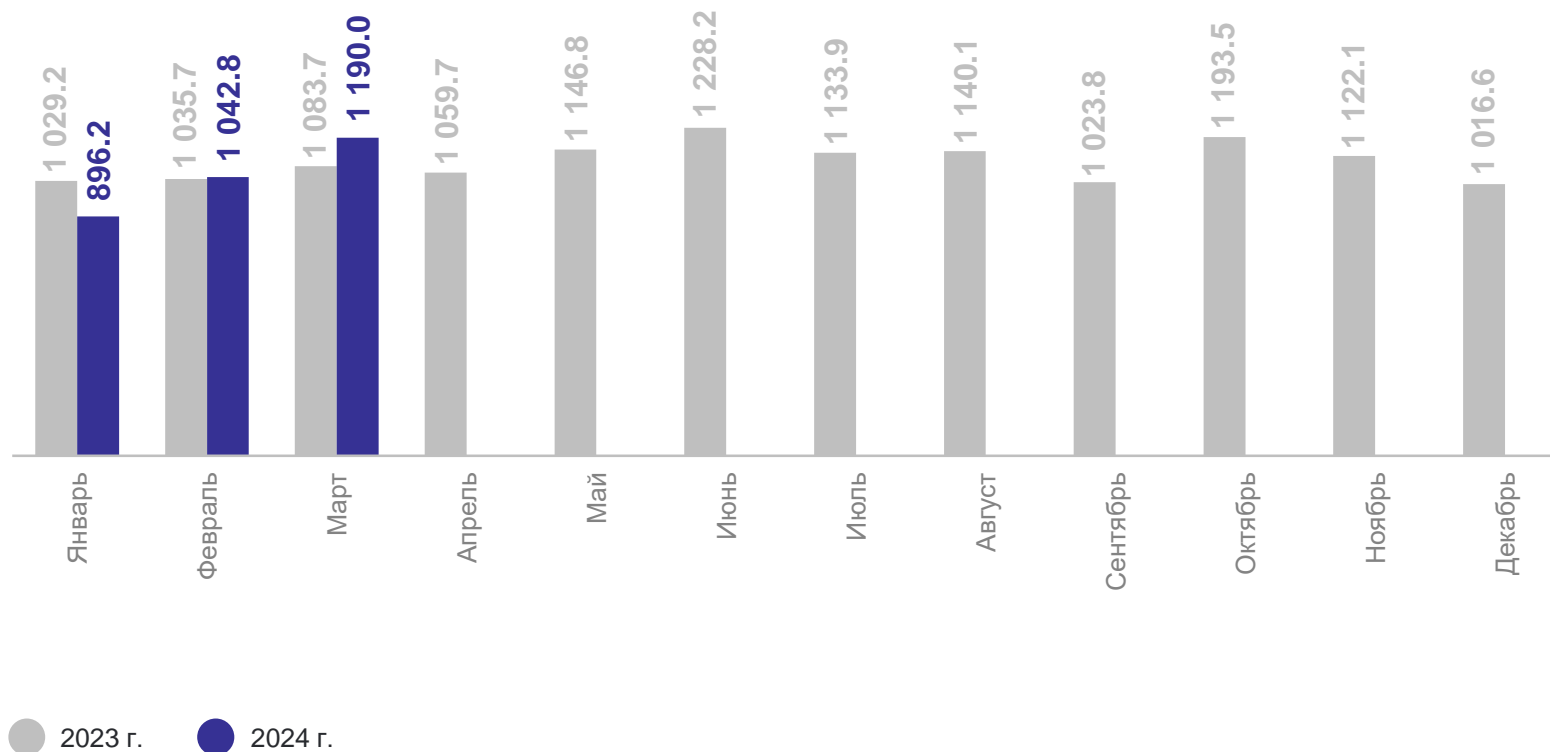
март 2024 г.

Объем услуг населению

**1 190.0** млн рублей

Индекс физического объема,  
в % к соответствующему  
периоду прошлого года

**103.1%**





# ДИНАМИКА ПЛАТНЫХ И БЫТОВЫХ УСЛУГ НАСЕЛЕНИЮ

ИФО к соответствующему периоду предыдущего года, %

КРЫМСТАТ

январь – март 2024 г.

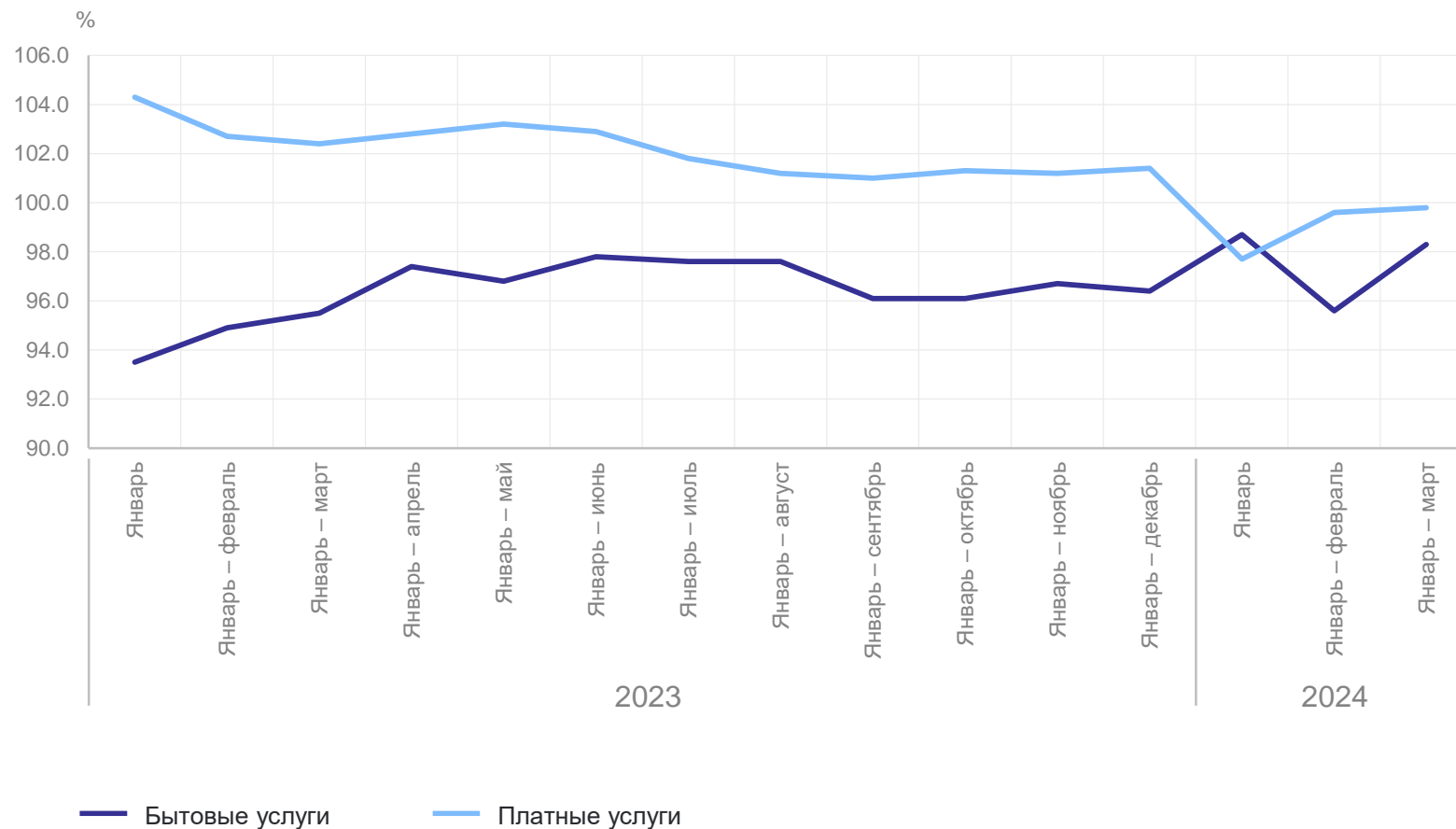
Бытовые услуги **98.3**

Платные услуги **99.8**

январь – март 2023 г.

Бытовые услуги **95.5**

Платные услуги **102.4**



Динамика ИФО марта 2024 и 2023 гг. к соответствующему периоду прошлого года отдельных видов туристических услуг, %

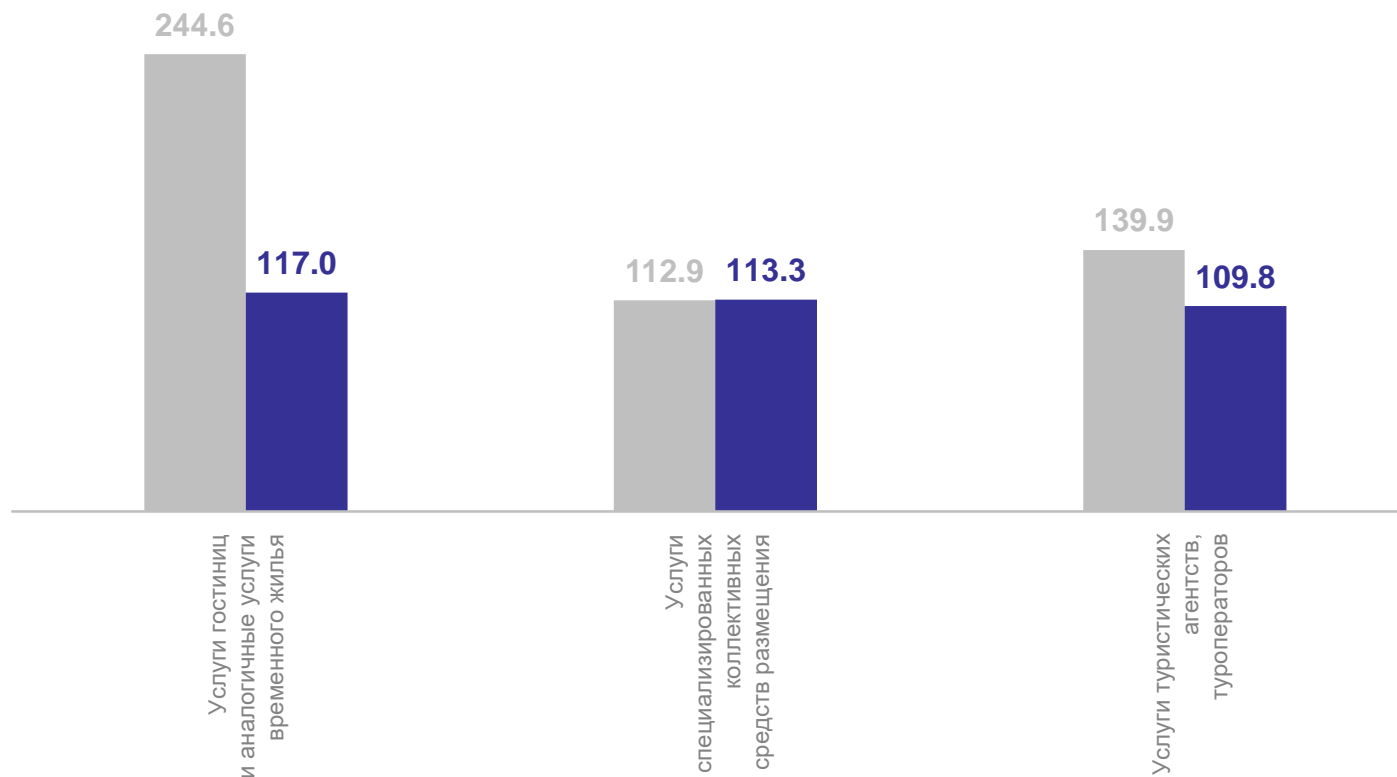
## Объем отдельных видов туристических услуг

Объем услуг гостиниц и аналогичных услуг по предоставлению временного жилья

**47.9** млн рублей

Объем услуг специализированных коллективных средств размещения

**44.7** млн рублей



● Март 2023 г. к марту 2022 г.

● Март 2024 г. к марту 2023 г.

Динамика ИФО отдельных видов услуг за март 2024 и 2023 гг.  
к соответствующему периоду прошлого года, %

март 2024 г.

Медицинские услуги

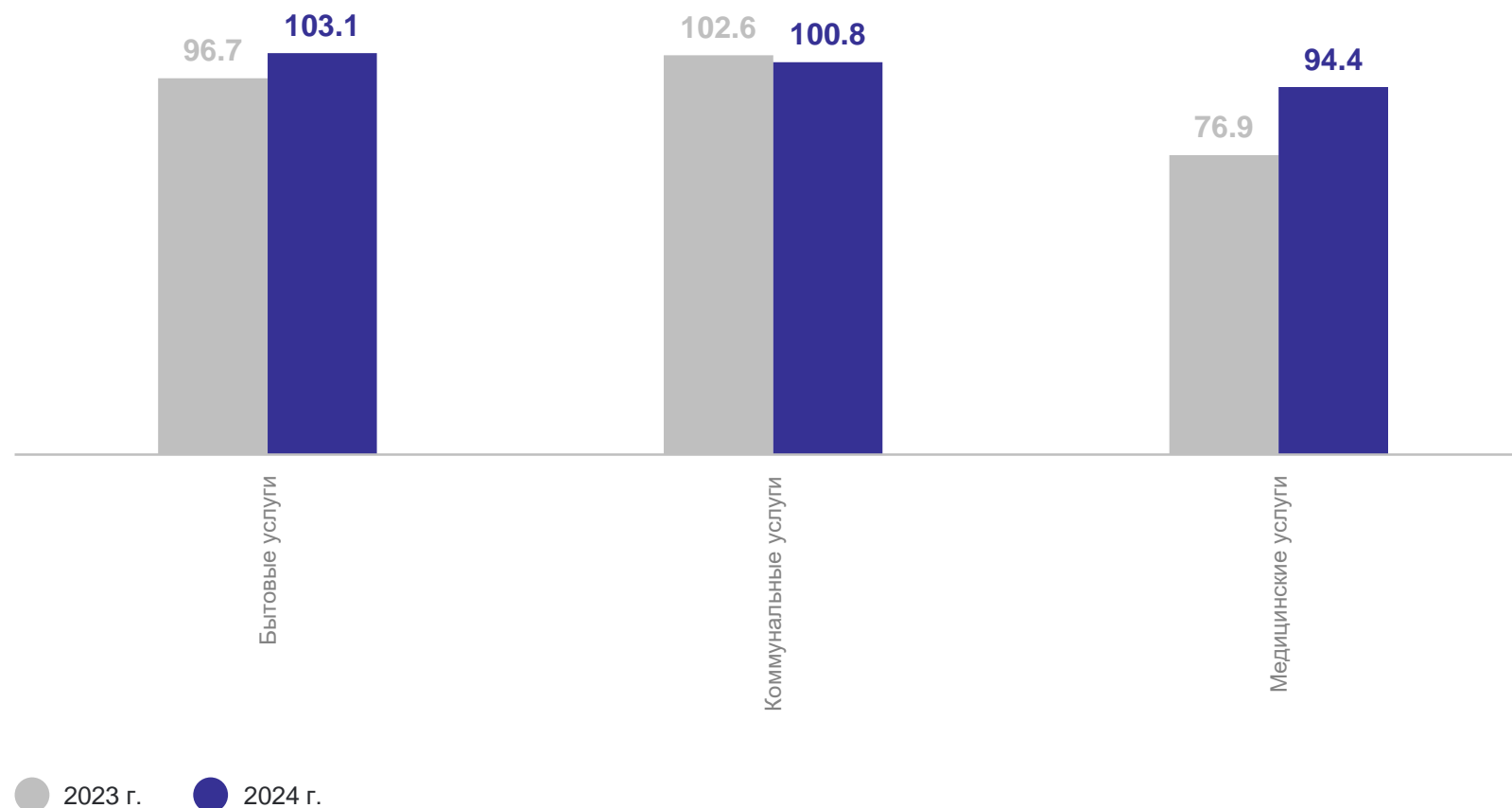
**8.8%**

Коммунальные услуги

**18.1%**

Бытовые услуги

**26.3%**



# НАИБОЛЬШАЯ ДОЛЯ В СТРУКТУРЕ БЫТОВЫХ УСЛУГ НАСЕЛЕНИЮ КРЫМСТАТ

январь – март 2024 г.

ИФО в сопоставимых  
ценах к январю – марту  
2023 г.

Ремонт и строительство жилья  
и других построек

**92.2%**

Парикмахерские  
и косметические услуги

**108.2%**

